

**Palestine Industrial
Investment Company**
L. T. D



شركة فلسطين للاستثمار
الصناعي (الصناعية)
المساهمة العامة المحدودة

التاريخ: 11-8-2014

السيد / أحمد عويضة المحترم
الرئيس التنفيذي
سوق فلسطين للأوراق المالية

تحية طيبة وبعد ...

الموضوع: الإفصاح عن البيانات المالية الموحدة المرحلية للنصف الأول من العام 2014

عملاً بأحكام قانون الأوراق المالية رقم (12) لسنة 2004، وقواعد البورصة وتعليمات هيئة سوق رأس المال، نرفق لكم طيه البيانات المالية المرحلية للسته شهور المنتهية في 30 حزيران من العام 2014 لشركة فلسطين للاستثمار الصناعي، حيث حققت الشركة النتائج المالية التالية:

- حققت الشركة نمواً في مبيعاتها خلال الستة شهور المنتهية في 30 حزيران من العام 2014 بنسبة 18% حيث حققت مبيعات بقيمة 16,081.317 دينار أردني، مقابل 13.622.485 دينار أردني في الفترة المقابلة من العام 2013
- حققت الشركة ربحاً صافياً قبل الضريبة وشاملاً لحقوق الأقلية بقيمة 2.844.603 دينار أردني خلال الستة شهور المنتهية في 30 حزيران من العام 2014، مقابل أرباحاً بقيمة 2.398.434 دينار أردني في الفترة المقابلة من العام 2013.

وتفضلوا بقبول فائق الاحترام

عبد الحكيم الفقيه
الرئيس التنفيذي

أحمد أبو نعمة
المدير المالي للمجموعة

نسخة:السادة /هيئة سوق رأس المال الفلسطينية المحترمين

P.o.Box: 1769, Nablus, Palestine

Tel: (972)(9)2386180 /1/2; Fax: (972)(9)2384354

Website: www.piico.ps

E-mail: piico@palnet.com

ص.ب: 1769 نابلس، فلسطين

هاتف: (972)(9) 2386180 /1/2؛ فاكس: (972)(9) 2384354

**Palestine Industrial
Investment Company**
L. T. D



**شركة فلسطين للاستثمار
الصناعي (الصناعية)
المساهمة العامة المحدودة**

معلومات عن الشركة

تعتبر شركة فلسطين للاستثمار الصناعي "صناعية" الذراع الإستثماري المتخصص لشركة باديكو القابضة في القطاع الصناعي والزراعي من خلال مساهمتها المباشرة في تأسيس شركات ذات طبيعة صناعية أو زراعية ، وقامت الصناعية بدورها بتأسيس عدة شركات بنفس القطاع.

تأسست شركة فلسطين للاستثمار الصناعي المساهمة العامة المحدودة سنة 1994 وباشرت أعمالها سنة 1995 برأس مال 15 مليون دينار أردني، ويتركز نشاطها في الإستثمار في المشاريع الصناعية وإنشاء إدارة المشاريع الصناعية، حيث قامت بتأسيس ثلاث شركات مساهمة عامة هي شركة فلسطين لصناعات اللدائن بنسبة تملك 71%، شركة دواجن بنسبة تملك 76% وشركة الإلكترونيات وكهربائيات فلسطين، وقد باعت حصتها في الشركة الأخيرة في العام 2005. قامت الشركة خلال عام 2006 بزيادة لرأس مالها لتصبح 18.75 مليون دينار وذلك من خلال رسملة جزء من الأرباح.

إدارة الشركة:

الإسم	ممثل عن
السيد/ نضال مثير رضا سخيتين / السيد/ محمد الجليل	شركة فلسطين للتنمية والاستثمار "باديكو"
السيد/ مهدي حياثي محمد المصري	شركة فلسطين للتنمية والاستثمار "باديكو"
السيد جمال الحوراني	شركة البنك العربي
السيد/ عماد فتحي يوسف هلاي	شركة فلسطين للتنمية والاستثمار "باديكو"
الدكتور/ أحمد عبد الحفيظ دأود رمحي	شركة فلسطين للتنمية والاستثمار "باديكو"
السيد/ أمجد يوسف محمود حسون / السيد/ هيثم الزعبي	شركة فلسطين للتنمية والاستثمار (المساهمة الخصوصية)
السيد/ شادي حدان الخطيب	شركة صندوق الإستثمار الفلسطيني
السيد/ حمد جمال أسعد المصري	شركة النواة لإدارة الإستثمار م.خ.م
الدكتور/ مازن زاسخ علي إبراهيم حسني	شركة سخيتان لإدارة الإستثمار

الرئيس التنفيذي : السيد/ عبد الحكيم فقهاء

المدير المالي للمجموعة : السيد/ أمجد أبو نبعه

المستشار القانوني : مكتب الأستاذ هيثم الزعبي

مدقق الحسابات : ارنست ويونغ

P.o.Box: 1769, Nablus, Palestine

Tel: (972)(9)2386180 /1/2; Faximile: (972)(9)2384354

Website: www.piico.ps

E-mail: piico@palnet.com

ص.ب: 1769 نابلس، فلسطين

هاتف: (972)(9) 2386180 /1/2، فاكس: (972)(9)2384354

**Palestine Industrial
Investment Company
L. T. D**



**شركة فلسطين للاستثمار
الصناعي (الصناعية)
المساهمة العامة المحدودة**

اهداف الشركة

- أن تستثمر في المشاريع الصناعية والصناعات الخفيفة والمتوسطة والثقيلة وتنشئ وتشغل وتدير وتمتلك المصانع على اختلاف أنواعها.
- أن يتم استكمال التوسعات الأفقية والعمودية لشركاتها التابعة.
- أن تؤسس أو تساهم في أية شركة أخرى أو مشروع أو أعمال أخرى يكون لها مصلحة معها أو تشترك أو تندمج فيها أو تتحقق أو ترتبط بها أو نتحد معها بأي شكل من الأشكال.
- أن تنمي وتشجع وتطور الصناعات المحلية وأن تطورها فنيا وإداريا وتفتح الأسواق الخارجية لمنتجاتها وذلك عن طريق مشاركة أصحابها أو شرائها أو دمجها أو الاندماج معها.
- أن تمثل المصانع والشركات والأفراد وتعقد الاتفاقيات معهم ومع أي فرد أو مؤسسة صناعية أو تجارية تعمل في أي من الأعمال الداخلة ضمن غايات الشركة أو التي يمكن أن تنشأ حاجة للتعامل معها وتأخذ التوكيلات منها على اختلاف أنواعها.
- أن تقوم بعمليات البيع والتسويق والاستيراد والتصدير اللازمة للأعمال المذكورة وتعين وكلاء وموزعين لمنتجات الشركة ومنتجات الشركات التابعة لها أو تلك التي تملكها أو تديرها.
- أن تنشئ وتدير وتشارك في إنشاء مدن صناعية في أي مكان تراه مناسباً في فلسطين وإن تقوم بتأجيرها أو بيعها وإدارتها واستثمارها بأية طريقة تراها مناسبة وتخدم مصالحها

أهم إنجازاتها

- (1) مواصلة دعم شركاتها التابعة سواء من حيث توفير الموارد المالية لها أو من خلال الدعم الفني لهذه الشركات.
- (2) إعداد عدة دراسات جدوى لمشاريع وفرص استثمارية جديدة
- (3) السعي لتقليل مخاطر الاستثمار من خلال التنوع القطاعي والجغرافي لمحففظتها الاستثمارية.

وبموجب المادة 37 من نظام الإفصاح فإنه :

- لم يطرأ أي تعديل على إدارة الشركة أو مدققي حساباتها أو مستشارها القانوني
- لا يوجد أي إجراءات قانونية رئيسية قائمة بتاريخ إعداد هذه البيانات
- لا يوجد قرارات رئيسية من قبل حملة الأوراق المالية
- لم يتم اكتساب أو التصرف بأي من موجودات الشركة خلال الفترة المفصّل عنها
- لم يطرأ أية تغييرات على رأس المال أو على عدد الأسهم
- لم يطرأ أية تعديلات على النشاطات الرئيسية للشركة
- رأسمال الشركة : 8.750.000 دينار أردني موزعة على 18.750.000 سهماً بقيمة إسمية دينار أردني للسهم. سوف تم عقد إجتماع الهيئة العامة العادية للشركة بتاريخ 2014/4/18

***Palestine Industrial
Investment Company
L. T. D***



**شركة فلسطين للاستثمار
الصناعي (الصناعية)
المساهمة العامة المحدودة**

شكل وأنية إيصال المعلومات للمساهمين:

- المصحف
- البريد المسجل
- سوق فلسطين وشركات الوساطة.

P.o.Box: 1769, Nablus, Palestine

ص.ب: 1769 نابلس، فلسطين

Tel: (972)(9)2386180 /1/2; Faximile: (972)(9)2384354

هاتف: (972)(9) 2386180 /1/2، فاكس: (972)(9)2384354

Website: www.piico.ps

E-mail: piico@palnet.com

شركة فلسطين للاستثمار الصناعي المساهمة العامة المحدودة

القوائم المالية الموحدة المرحلية المختصرة (غير المدققة)

٣٠ حزيران ٢٠١٤

تقرير حول مراجعة القوائم المالية الموحدة المرحلية المختصرة إلى رئيس وأعضاء مجلس إدارة شركة فلسطين للاستثمار الصناعي المساهمة العامة المحدودة

لقد راجعنا القوائم المالية الموحدة المرحلية المختصرة المرفقة لشركة فلسطين للاستثمار الصناعي المساهمة العامة المحدودة (الشركة) والتي تتكون من قائمه المركز المالي الموحدة المرحلية كما في ٣٠ حزيران ٢٠١٤ وقائمة الدخل الموحدة المرحلية وقائمة الدخل الشامل الموحدة المرحلية وقائمة التغيرات في حقوق الملكية الموحدة المرحلية وقائمة التدفقات النقدية الموحدة المرحلية لفترة الستة أشهر المنتهية في ذلك التاريخ والإيضاحات حولها.

إن مجلس الإدارة مسؤول عن إعداد وعرض هذه القوائم المالية الموحدة المرحلية المختصرة وفقاً لمعيار المحاسبة الدولي رقم (٣٤) "التقارير المالية المرحلية". إن مسؤوليتنا هي التوصل إلى نتيجة حول هذه القوائم المالية الموحدة المرحلية المختصرة استناداً إلى مراجعتنا.

نطاق المراجعة

لقد جرت مراجعتنا وفقاً للمعيار الدولي المتعلق بعمليات المراجعة ٢٤١٠ "مراجعة المعلومات المالية المرحلية من قبل مدقق الحسابات المستقل للمنشأة". إن عملية مراجعة المعلومات المالية المرحلية تتمثل في القيام بإستفسارات بشكل أساسي من الأشخاص المسؤولين عن الأمور المالية والمحاسبية وتطبيق إجراءات تحليلية وإجراءات مراجعة أخرى. إن نطاق أعمال المراجعة أقل بكثير من نطاق أعمال التدقيق التي تتم وفقاً لمعايير التدقيق الدولية وبالتالي لا يمكننا أعمال المراجعة من الحصول على تأكيدات حول كافة الأمور الهامة التي من الممكن تحديدها من خلال أعمال التدقيق، وعليه فإننا لا نبدي رأي تدقيق حولها.

النتيجة

بناء على مراجعتنا، لم تسترعب انتباهنا أية أمور تجعلنا نعتقد بأن القوائم المالية الموحدة المرحلية المختصرة المرفقة لم يتم إعدادها، من كافة النواحي الجوهرية، وفقاً لمعيار المحاسبة الدولي رقم (٣٤).

إرنست ويونغ - الشرق الأوسط

رخصة رقم ٢٠١٢/٢٠٦

إرنست ويونغ

١١ آب ٢٠١٤


رام الله - فلسطين

قائمة المركز المالي الموحدة المرحلية

كما في ٣٠ حزيران ٢٠١٤

٣١ كانون الأول ٢٠١٣	٣٠ حزيران ٢٠١٤	إيضاح
مدققة	غير مدققة	
دينار أردني	دينار أردني	
الموجودات		
موجودات غير متداولة		
٢٤,٦٧٩,٦٨١	٢٤,٤٢٩,٧٤٥	عقارات وآلات ومعدات
١٨٩,٨٢٥	١٩٨,٨٠٤	مشاريع قيد الإنشاء
١٠,٠٩٨,٦٩٥	١٠,٤٦١,٩٣٠	إستثمار في شركات حليفة
١١٧,٥٢٤	١١٧,٦٦٤	موجودات مالية متوفرة للبيع
٣٥,٠٨٥,٧٢٥	٣٥,٢٠٨,١٤٣	
موجودات متداولة		
١,٨٢٣,٦١٠	١,٦٣٠,٥٠٥	موجودات حية - غير ناضجة
٦٨,٦٠٤	٧٠,٤٦٠	موجودات حية - ناضجة ومنتجة
١,٨٩٢,٢١٤	١,٧٠٠,٩٦٥	مجموع الموجودات الحية
٢,٨٦٤,١٦٧	٢,٤٢٩,٦٧٥	مخزون
٥,٢٠٥,٩٥٥	٧,٤٧٦,٨٤٧	نم مدينة
١,٢٣١,١١١	١,١٨٢,٢٨٢	موجودات متداولة أخرى
١,٩٣١,٥٠٨	١,٧٢٧,٤٥٠	النقد والنقد المعادل
١٣,١٢٤,٩٥٥	١٤,٥١٧,٢١٩	
٤٨,٢١٠,٦٨٠	٤٩,٧٢٥,٣٦٢	مجموع الموجودات
حقوق الملكية والمطلوبات		
حقوق الملكية		
١٨,٧٥٠,٠٠٠	١٨,٧٥٠,٠٠٠	رأس المال المدفوع
٢,٤٥٨,٩٧١	٢,٤٥٨,٩٧١	احتياطي إجباري
٣,٠٢٤,٥١٣	٣,٣٦٩,٣٢٦	فروقات ترجمة عملات أجنبية
٣٢,٩٩٣	٢,٧٤٣	احتياطي موجودات مالية متوفرة للبيع
٦,٤٤٧,٨٢٧	٦,٣٤٠,٨٦٦	أرباح مدورة
٣٠,٧١٤,٣٠٤	٣٠,٩٢١,٩٠٦	حق ملكية حملة الأسهم العائد لمساهمي الشركة الأم
٥,٩٤٩,٢٦٩	٦,٠٨٩,٢١٩	حقوق جهات غير مسيطرة
٣٦,٦٦٣,٥٧٣	٣٧,٠١١,١٢٥	مجموع حقوق الملكية
مطلوبات غير متداولة		
٢,٥٢٩,١٦٤	٢,٠٨٩,٥٧٦	قروض طويلة الأجل
٥٨٣,٤٣٢	٦٧٣,٣٦٩	مخصص تعويض نهاية الخدمة
٣,١١٢,٥٩٦	٢,٧٦٢,٩٤٥	
مطلوبات متداولة		
٤,١٦٨,٥١٧	٥,٧٩٨,٠٤٠	نم دائنة
١,٥٥٤,١١٨	١,٩٠٤,٢٣٦	أقساط قروض طويلة الأجل تستحق خلال عام
١,٣٣٤,٦٠٧	٥٥٥,٢٦٢	تسهيلات ائتمانية
٧٦١,٩٧٦	٤٠٣,٥٣٧	مخصص ضريبة الدخل
٦١٥,٢٩٣	١,٢٩٠,٢١٧	مطلوبات متداولة أخرى
٨,٤٣٤,٥١١	٩,٩٥١,٢٩٢	
١١,٥٤٧,١٠٧	١٢,٧١٤,٢٣٧	مجموع المطلوبات
٤٨,٢١٠,٦٨٠	٤٩,٧٢٥,٣٦٢	مجموع حقوق الملكية والمطلوبات


تعتبر الإيضاحات المرفقة من ١ إلى ٨ جزءاً من هذه القوائم المالية الموحدة المرحلية المختصرة



قائمة الدخل الموحدة المرحلية


لفترة الستة أشهر المنتهية في ٣٠ حزيران ٢٠١٤

٣٠ حزيران ٢٠١٣	٣٠ حزيران ٢٠١٤	إيضاح
غير مدققة	غير مدققة	
دينار أردني	دينار أردني	
١٣,٦٢٢,٤٨٥	١٦,٠٨١,٣١٧	المبيعات
(١٠,٨٥٣,١٦٧)	(١٢,٥٩٨,٥٨٠)	كلفة المبيعات
٢,٧٦٩,٣١٨	٣,٤٨٢,٧٣٧	مجمّل الربح
(٧٩٣,٢٧٨)	(٩٢٠,٦٢٧)	مصاريف إدارية وعامة
(٢٨٢,٢٨٩)	(٤٩١,٤٠٤)	مصاريف تسويق وبيع وتوزيع
٧٢٠,٨٥٠	١,٠٠١,٢٨٣	حصة الشركة من نتائج أعمال الشركات الحليفة
٢,٤١٤,٦٠١	٣,٠٧١,٩٨٩	
(٢٢٢,٢٨٩)	(١٢٦,٠١٨)	مصاريف فوائد
(٨٣,٤٠٢)	(١٠٦,٨٦٢)	مخصص تدني ذمم مدينة
٢٨٩,٥٢٤	٣,٤٩٤	إيرادات أخرى
٢,٣٩٨,٤٣٤	٢,٨٤٢,٦٠٣	ربح الفترة قبل ضريبة الدخل
(٢٤٨,٠٠٠)	(٢٨٧,٦٥٦)	مصروف ضريبة الدخل
٢,١٥٠,٤٣٤	٢,٥٥٤,٩٤٧	ربح الفترة
		ويعود إلى
١,٧٧٧,٩٧٢	٢,١٤٣,٠٣٩	مساهمي الشركة الأم
٣٧٢,٤٦٢	٤١١,٩٠٨	حقوق جهات غير مسيطرة
٢,١٥٠,٤٣٤	٢,٥٥٤,٩٤٧	
٠,٠٩٥	٠,١١٤	الحصة الأساسية والمخفضة للسهم من ربح الفترة العائد إلى مساهمي الشركة الأم



قائمة الدخل الشامل الموحدة المرحلية
لفترة الستة أشهر المنتهية في ٣٠ حزيران ٢٠١٤

لفترة الستة أشهر المنتهية في ٣٠ حزيران	
٢٠١٣	٢٠١٤
غير مدققة	غير مدققة
دينار أردني	دينار أردني
٢,١٥٠,٤٣٤	٢,٥٥٤,٩٤٧
	ربح الفترة
	بنود الدخل الشامل الأخرى
	بنود سيتم إعادة تصنيفها إلى قائمة الدخل في فترات لاحقة:
(١٥,٤١٤)	(٣٠,٢٥٠)
٥٢٣,١٨٠	٤٥٠,٠٨٩
٥٠٧,٧٦٦	٤١٩,٨٣٩
٢,٦٥٨,٢٠٠	٢,٩٧٤,٧٨٦
	صافي بنود الدخل الشامل الأخرى
	صافي الدخل الشامل للفترة
	ويعود إلى:
٢,١٦٣,٣٦٦	٢,٤٥٧,٦٠٢
٤٩٤,٨٣٤	٥١٧,١٨٤
٢,٦٥٨,٢٠٠	٢,٩٧٤,٧٨٦
	مساهمي الشركة الأم
	حقوق جهات غير مسيطرة



قائمة التغيرات في حقوق الملكية الموحدة المرحلية

لفترة الستة أشهر المنتهية في ٣٠ حزيران ٢٠١٤

حق ملكية حملة الأسهم العائد لمساهمي الشركة الأم

رأس المال المدفوع	احتياطي إجباري	فروقات ترجمة عملات أجنبية	إحتياطي موجودات مالية متوفرة للبيع	أرباح مدورة	المجموع	حقوق جهات غير مسيطرة	مجموع حقوق الملكية
دينار أردني	دينار أردني	دينار أردني	دينار أردني	دينار أردني	دينار أردني	دينار أردني	دينار أردني
١٨,٧٥٠,٠٠٠	٢,٤٥٨,٩٧١	٣,٠٢٤,٥١٣	٣٢,٩٩٣	٦,٤٤٧,٨٢٧	٣٠,٧١٤,٣٠٤	٥,٩٤٩,٢٦٩	٣٦,٦٦٣,٥٧٣
-	-	-	-	٢,١٤٣,٠٣٩	٢,١٤٣,٠٣٩	٤١١,٩٠٨	٢,٥٥٤,٩٤٧
-	-	٣٤٤,٨١٣	(٣٠,٢٥٠)	-	٣١٤,٥٦٣	١٠٥,٢٧٦	٤١٩,٨٣٩
-	-	٣٤٤,٨١٣	(٣٠,٢٥٠)	٢,١٤٣,٠٣٩	٢,٤٥٧,٦٠٢	٥١٧,١٨٤	٢,٩٧٤,٧٨٦
-	-	-	-	(٢,٢٥٠,٠٠٠)	(٢,٢٥٠,٠٠٠)	-	(٢,٢٥٠,٠٠٠)
-	-	-	-	-	-	(٣٧٧,٢٣٤)	(٣٧٧,٢٣٤)
١٨,٧٥٠,٠٠٠	٢,٤٥٨,٩٧١	٣,٣٦٩,٣٢٦	٢,٧٤٣	٦,٣٤٠,٨٦٦	٣٠,٩٢١,٩٠٦	٦,٠٨٩,٢١٩	٣٧,٠١١,١٢٥
١٨,٧٥٠,٠٠٠	٢,١٠٣,٧٨٥	١,٨٨٨,٠٠٩	(٢٣,٧٢٠)	٣,٢٥١,١٥٧	٢٥,٩٦٩,٢٣١	٤,٩٨٢,٩٠٨	٣٠,٩٥٢,١٣٩
-	-	-	-	١,٧٧٧,٩٧٢	١,٧٧٧,٩٧٢	٣٧٢,٤٦٢	٢,١٥٠,٤٣٤
-	-	٤٠٠,٨٠٨	(١٥,٤١٤)	-	٣٨٥,٣٩٤	١٢٢,٣٧٢	٥٠٧,٧٦٦
-	-	٤٠٠,٨٠٨	(١٥,٤١٤)	١,٧٧٧,٩٧٢	٢,١٦٣,٣٦٦	٤٩٤,٨٣٤	٢,٦٥٨,٢٠٠
١٨,٧٥٠,٠٠٠	٢,١٠٣,٧٨٥	٢,٢٨٨,٨١٧	(٣٩,١٣٤)	٥,٠٢٩,١٢٩	٢٨,١٣٢,٥٩٧	٥,٤٧٧,٧٤٢	٣٣,٦١٠,٣٣٩

الرصيد كما في ١ كانون الثاني ٢٠١٤

ربح الفترة

بنود الدخل الشامل الأخرى

صافي الدخل الشامل للفترة

توزيعات أرباح نقدية (إيضاح ٥)

أرباح نقدية موزعة من شركة تابعة

الرصيد كما في ٣٠ حزيران ٢٠١٤ (غير مدققة)

الرصيد كما في ١ كانون الثاني ٢٠١٣

ربح الفترة

بنود الدخل الشامل الأخرى

صافي الدخل الشامل للفترة

الرصيد كما في ٣٠ حزيران ٢٠١٣ (غير مدققة)

تعتبر الإيضاحات المرفقة من ١ إلى ٨ جزءاً من هذه القوائم المالية الموحدة المرحلية المختصرة

قائمة التدفقات النقدية الموحدة المرحلية

لفترة الستة أشهر المنتهية في ٣٠ حزيران ٢٠١٤

٣٠ حزيران ٢٠١٣	٣٠ حزيران ٢٠١٤	
غير مدققة	غير مدققة	
دينار أردني	دينار أردني	
٢,٣٩٨,٤٣٤	٢,٨٤٢,٦٠٣	أنشطة التشغيل
		ربح الفترة قبل ضريبة الدخل
		تعديلات:
٧٥٩,٧٣٠	٨٣٠,٠٤٢	إستهلاكات
(٧٢٠,٨٥٠)	(١,٠٠١,٢٨٣)	حصة الشركة من نتائج أعمال الشركات الحليفة
٨٣,٤٠٢	١٠٦,٨٦٢	مخصص تدني نتم مدينة
١٠,٠٠٠	-	مخصص تدني مخزون
٧٠,٩٢١	٨٤,٣٢٧	مخصص تعويض نهاية الخدمة
٢٢٢,٢٨٩	١٢٦,٠١٨	مصاري فوائد
١,٨٧٠	-	بنود أخرى غير نقدية
٢,٨٢٥,٧٩٦	٢,٩٩٨,٥٦٩	
		التغيرات في رأس المال العامل:
(٢٢٦,٦٦٧)	(٢,٣٦٥,٦٦٤)	الذمم المدينة
(٥٢٩,٤٧٣)	٤٣٤,٤٩٢	المخزون
١١,٣٠٣	١٩١,٢٤٩	الموجودات الحية
٤٧٦,١٩٨	٤٨,٨٢٩	الموجودات المتداولة الأخرى
٢٣٦,١٥٠	١,٦٢٩,٥٢٣	الذمم الدائنة
٤٠,٩٩٧	(٢٥,٣٣٣)	المطلوبات المتداولة الأخرى
(١٨٤,٢٧٧)	(٦٣٨,٦٦٢)	دفعات ضريبة دخل
(١٢,٩٢٦)	(٤,٥٥١)	دفعات تعويض نهاية الخدمة
٢,٦٣٧,١٠١	٢,٢٥٨,٤٥٢	صافي النقد من أنشطة التشغيل
		أنشطة الاستثمار
(١٧٢,٩٥٠)	(١١٥,٤٦١)	استثمارات في أسهم شركات حليفة
(٣١٨,٧٦٤)	(١٧٢,٢٢٩)	شراء عقارات وآلات ومعدات
٥,٧٠٦	-	بيع عقارات وآلات ومعدات
(٤,٨٥٣)	(٥,٥٦٢)	الزيادة في المشاريع قيد الإنشاء
٤٣٥,٩٦٥	٧٢٣,٢٥٩	توزيعات مقبوضة من الشركات الحليفة
(٥٤,٨٩٦)	٤٣٠,٠٠٧	صافي النقد من (المستخدم في) أنشطة الاستثمار
		أنشطة التمويل
(١٧,٧٦١)	(١,٩٢٧,٠٠٧)	أرباح نقدية موزعة
(٩٢٧,٣٨٣)	(٨٩,٤٧٠)	قروض طويلة الأجل
(٥١٨,٠٧٨)	(٧٧٩,٣٤٥)	تسهيلات ائتمانية
(٢١٠,٢٥٣)	(١٢٦,٠١٨)	مصاري فوائد مدفوعة
(١,٦٧٣,٤٧٥)	(٢,٩٢١,٨٤٠)	صافي النقد المستخدم في أنشطة التمويل
٩٠٨,٧٣٠	(٢٣٣,٣٨١)	(النقص) الزيادة في النقد والنقد المعادل
(٦,٨٥٠)	٢٩,٣٢٣	فروقات ترجمة عملات أجنبية
١٦٠,٨٧٣	١,٩٣١,٥٠٨	النقد والنقد المعادل في بداية الفترة
١,٠٦٢,٧٥٣	١,٧٢٧,٤٥٠	النقد والنقد المعادل في نهاية الفترة

تعتبر الإيضاحات المرفقة من ١ إلى ٨ جزءاً من هذه القوائم المالية الموحدة المرحلية المختصرة

إيضاحات حول القوائم المالية الموحدة المرحلية المختصرة

٣٠ حزيران ٢٠١٤

١. الشركة ونشاطها

سُجّلت شركة فلسطين للاستثمار الصناعي المساهمة العامة المحدودة (الشركة) لدى مراقب الشركات في فلسطين بتاريخ ٣١ كانون الثاني ١٩٩٥ تحت رقم ٥٦٢٦٠٠٥٠٢، وبأشرت أعمالها بتاريخ ١ تشرين الأول ١٩٩٥.

من الغايات الأساسية للشركة القيام بتنمية وتشجيع الاستثمارات في المجالات الاقتصادية المختلفة، ومن ضمنها الصناعية، من خلال تأسيس الشركات والمشروعات المستقلة والتابعة والمتفرعة والاشتراك والتعاون مع الشركات التابعة والمرتبطة بغاياتها.

تم إقرار القوائم المالية الموحدة المرحلية المختصرة للشركة كما في ٣٠ حزيران ٢٠١٤ من قبل مجلس إدارة الشركة بتاريخ ١١ آب ٢٠١٤.

٢. أسس الإعداد والسياسات المحاسبية

أسس إعداد القوائم المالية

تم إعداد القوائم المالية الموحدة المرحلية المختصرة للشركة للسنة أشهر المنتهية في ٣٠ حزيران ٢٠١٤ وفقاً لمعيار التقارير المالية الدولية رقم ٣٤ (التقارير المالية المرحلية).

تشمل القوائم المالية الموحدة المرحلية المختصرة القوائم المالية لشركة فلسطين للاستثمار الصناعي وشركاتها التابعة كما في ٣٠ حزيران ٢٠١٤. لا تتضمن القوائم المالية الموحدة المرحلية المختصرة كافة المعلومات والإيضاحات المطلوبة لإعداد قوائم مالية سنوية ويجب قراءتها مع القوائم المالية السنوية للشركة كما في ٣١ كانون الأول ٢٠١٣. كذلك، فإن نتائج فترة الستة أشهر المنتهية في ٣٠ حزيران ٢٠١٤ لا تمثل بالضرورة مؤشراً للنتائج المتوقعة للسنة المالية التي ستنتهي في ٣١ كانون الأول ٢٠١٤.

التغيرات في السياسات المحاسبية

إن السياسات المحاسبية المتبعة في إعداد القوائم المالية المرحلية الموحدة المختصرة للشركة كانت متفقة مع تلك التي تم استخدامها لإعداد القوائم المالية كما في ٣١ كانون الأول ٢٠١٤ باستثناء قيام الشركة بتطبيق المعايير والتعديلات والتفسيرات نافذة المفعول ابتداء من أول كانون الثاني ٢٠١٤:

المنشآت الاستثمارية - تعديلات على معيار التقارير المالية الدولي رقم (١٠) ومعيار التقارير المالية الدولي رقم (١٢) ومعيار المحاسبة الدولي رقم (٢٧)

تستثني هذه التعديلات المنشآت التي ينطبق عليها تعريف منشأة استثمار حسب معيار التقارير الدولي رقم (١٠) من متطلبات التوحيد، حيث يتوجب على الشركات تسجيل الشركات التابعة لها بالقيمة العادلة من خلال الأرباح والخسائر. هذه التعديلات ليس لها أثر على الشركة، حيث لا يوجد منشآت في الشركة ينطبق عليها تعريف شركة استثمار وفقاً لمعيار التقارير المالية الدولي رقم (١٠).

تقاص الموجودات والمطلوبات المالية - تعديل على معيار المحاسبة الدولي رقم (٣٢)

توضح هذه التعديلات ما ورد في المعيار والمتعلقة بوجود حق قانوني ملزم بإجراء التقاص، توضح التعديلات أيضاً تطبيق آلية التقاص لأنظمة التسوية حسب معيار المحاسبة الدولي رقم ٣٢ (على سبيل المثال - أنظمة التسوية المركزية) والتي تطبق آليات التسوية الإجمالية التي لا تحدث جميعاً بنفس الوقت.

الإفصاح عن القيمة المتوقع استردادها للموجودات غير المالية - تعديلات على معيار المحاسبة الدولي رقم (٣٦)
تقوم هذه التعديلات بإزالة الأثر غير المتعمد لمعيار التقارير المالية الدولي رقم (١٣) - قياس القيمة العادلة، على الإفصاحات المطلوبة من قبل معيار المحاسبة الدولي رقم (٣٦) - تدني الموجودات. بالإضافة الى ذلك تتطلب هذه التعديلات الإفصاح عن القيمة المتوقع استردادها للموجودات أو الوحدات المنتجة للنقد والتي تم الاعتراف بخسارة تدني (أو استرداد خسارة التدني) لها خلال الفترة.

التفسير رقم (٢١) الرسوم الحكومية

يوضح هذا التفسير آلية الإعتراض بالمطلوبات الناتجة عن الرسوم الحكومية عندما تتوفر الشروط ذات العلاقة وفقاً للتشريعات سارية المفعول. كذلك يوضح التفسير فيما يتعلق بالرسوم الحكومية التي تخضع لحد ادنى أنه لا يجب الإعتراض بأي مطلوبات قبل الوصول إلى الحد الأدنى المعتمد.

لم ينتج عن تطبيق هذه المعايير والتعديلات الأخرى أي أثر على الأداء أو المركز المالي للشركة.

أصدر مجلس معايير المحاسبة الدولية المعايير التالية والتي لا تزال غير نافذة المفعول ولم يتم تبنيها بعد من قبل الشركة. إن المعايير التالية هي التي تتوقع إدارة الشركة بأن يكون لتطبيقها، عند سريان مفعولها، أثر على المركز أو الأداء المالي أو حول إفصاحات القوائم المالية للشركة. سيتم تطبيق هذه المعايير عندما تصبح نافذة المفعول.

معيار التقارير المالية الدولي رقم (٩) الأدوات المالية - تصنيف وقياس الموجودات المالية

يمثل معيار التقارير المالية الدولية رقم (٩) بصيغته الحالية المرحلة الأولى للإحلال محل معيار المحاسبة الدولي رقم (٣٩). سيكون لتطبيق المرحلة الأولى من هذا المعيار أثر على تصنيف وقياس الموجودات المالية للشركة، ومن غير المحتمل أن يكون لتطبيقه أثر على المطلوبات المالية. ستعمل الشركة على تحديد أثر التطبيق بالتزامن مع صدور المراحل التالية من المعيار وذلك لإظهار صورة شاملة عن أثر التطبيق. سيصبح هذا المعيار نافذ المفعول للسنوات المالية التي تبدأ في ١ كانون الثاني ٢٠١٨.

معيار التقارير المالية الدولي رقم (١٥) إيرادات العقود مع العملاء

يحدد معيار التقارير المالية الدولية رقم (١٥) موعد وكيفية الاعتراف بإيرادات العقود، كما يتطلب المعيار من المنشآت تزويد مستخدمي القوائم المالية بإيضاحات ومعلومات إضافية عن العقود، كما يزدود المعيار آلية من خمسة خطوات يجب تطبيقها على جميع العقود. سيصبح هذا المعيار نافذ المفعول للسنوات المالية التي تبدأ في ١ كانون الثاني ٢٠١٧.

٣. احتياطي إجباري

لم تقم الشركة بإقتطاع الإحتياطي الإجباري حيث أن هذه القوائم المالية تمثل معلومات مالية مرحلية.

٤. مخصص ضريبة الدخل

وفقاً لقانون ضريبة الدخل، يخضع الربح الضريبي للشركة من بداية عام ٢٠١٢ لضريبة دخل بمعدل ٢٠٪، ويخضع الربح الضريبي للشركات التابعة لضريبة دخل بمعدل ٥٠٪ من نسبة الضريبة القانونية. لم تحصل الشركة وشركة فلسطين لصناعات اللدائن (شركة تابعة) على مخالصة نهائية مع دائرة ضريبة الدخل عن نتائج الأعمال للفترة منذ التأسيس وحتى عام ٢٠١٢، كما لم تتوصل شركة دواجن فلسطين (الدواجن) وهي شركة تابعة للشركة إلى مخالصة نهائية من دائرة ضريبة الدخل عن نتائج أعمالها لعامي ٢٠١٢ و ٢٠١٣. هذا مع العلم أن الدواجن قامت بتقديم كافة الإقرارات الضريبية المتعلقة بهذه السنوات في مواعيدها وأن الموضوع قيد النقاش بين دائرة ضريبة الدخل والدواجن.

حصلت الدواجن خلال عام ٢٠١١ على إعفاء من ضريبة الدخل على مشروع مسلخ الدواجن وفقاً لقانون تشجيع الاستثمار الفلسطيني لمدة خمس سنوات تنتهي في ٣١ كانون الأول ٢٠١٥. بعد ذلك يخضع الربح الضريبي لمشروع المسلخ لضريبة دخل بمعدل ٥٠٪ من نسبة الضريبة القانونية حتى ٣١ كانون الأول ٢٠٣١.

٥. أرباح موزعة

قررت الهيئة العامة للشركة في اجتماعها الذي عقد في ١٧ نيسان ٢٠١٤ توزيع أرباح نقدية بمبلغ ٠,١٢ دينار أردني للسهم الواحد بإجمالي مبلغ ٢,٢٥٠,٠٠٠ دينار أردني عن نتائج أعمال عام ٢٠١٣.

٦. معاملات مع جهات ذات علاقة

يمثل هذا البند الأرصدة والمعاملات مع الجهات ذات علاقة والتي تتضمن المساهمين الرئيسيين وأعضاء مجلس الإدارة والإدارة العليا وأية شركات يسيطرون عليها أو لهم القدرة على التأثير بها. يتم اعتماد سياسات الأسعار والشروط المتعلقة بالأرصدة والمعاملات مع الجهات ذات العلاقة من قبل مجلس إدارة الشركة.

تتضمن قائمة المركز المالي الموحدة المرحلية الأرصدة التالية مع الجهات ذات العلاقة كما في ٣٠ حزيران ٢٠١٤ و ٣١ كانون الأول ٢٠١٣:

٣١ كانون الأول ٢٠١٣	٣٠ حزيران ٢٠١٤	طبيعة العلاقة	
دينار أردني	دينار أردني	الشركة الأم	نم مدينة
٦٥,٧٦٩	٥١,١١٣	شركات شقيقة	نم مدينة
-	١٠,٧١٣	شركة شقيقة	نم دائرة
-	٣٤,٦٧٥		

تتضمن قائمة الدخل الموحدة المرحلية المعاملات التالية مع الجهات ذات العلاقة للسنة المنتهية في ٣٠ حزيران ٢٠١٤ و ٢٠١٣:

٣٠ حزيران ٢٠١٣	٣٠ حزيران ٢٠١٤	
دينار أردني	دينار أردني	تعويضات الإدارة العليا: رواتب وأجور ومكافآت تعويض نهاية الخدمة
٣٣,٧٤٥	٤٣,٤٢٠	
١,٤٩٧	١,٩٨٤	

٧. القيمة العادلة للأدوات المالية

يبين الجدول التالي الأدوات المالية، باستثناء النقد والنقد المعادل، والتي تحتفظ بها الشركة كما في ٣٠ حزيران ٢٠١٤:

موجودات مالية	ذمم وأرصدة	
متوفرة للبيع	مدينة وقروض	
دينار أردني	دينار أردني	
		موجودات مالية
١١٧,٦٦٤	-	موجودات مالية متوفرة للبيع
-	٧,٤٧٦,٨٤٧	ذمم مدينة
-	٩٢,١٥٣	موجودات مالية أخرى
<u>١١٧,٦٦٤</u>	<u>٧,٥٦٩,٠٠٠</u>	
		مطلوبات مالية
-	٤,٥٤٩,٠٧٤	قروض وتسهيلات ائتمانية
-	٥,٧٩٨,٠٤٠	ذمم دائنة
-	١,٢٦٤,٦٩١	مطلوبات مالية أخرى
<u>-</u>	<u>١١,٦١١,٨٠٥</u>	

إن القيمة العادلة للموجودات والمطلوبات المالية مقارنة بشكل كبير لقيمتها الدفترية. تم تحديد القيم العادلة للموجودات والمطلوبات المالية وفقاً للقيم التي يمكن أن تتم بها عمليات التبادل بين جهات معنية بذلك، باستثناء عمليات البيع الإجبارية أو التصفية.

- تم تحديد القيمة العادلة للموجودات المالية المتوفرة للبيع باستخدام التكلفة التاريخية.
- إن القيم العادلة للذمم المدينة والموجودات المالية الأخرى والذمم الدائنة والمطلوبات المالية الأخرى هي مقارنة بشكل كبير لقيمتها الدفترية وذلك لكون تلك الأدوات ذات فترات سداد أو تحصيل قصيرة الأجل.
- تم تقدير القيمة العادلة للقروض والتسهيلات الائتمانية الخاضعة للفائدة من خلال خصم التدفقات النقدية المتوقعة باستخدام نفس أسعار الفائدة لبنود تحمل نفس الشروط وصفات المخاطر.

يمثل الجدول التالي موجودات ومطلوبات قطاعات أعمال الشركة كما في ٣٠ حزيران ٢٠١٤ و ٣١ كانون الأول ٢٠١٣:

المجموع	إستبعادات	قطاع الإستثمار	قطاع صناعة اللدائن	قطاع زراعي	موجودات القطاع
دينار أردني	دينار أردني	دينار أردني	دينار أردني	دينار أردني	
٤٩,٧٢٥,٣٦٢	(١٨,٩٦١,٩٥٥)	٣١,٨٣٥,٥١٨	٨٩٥,٧٨٦	٣٥,٩٥٦,٠١٣	كما في ٣٠ حزيران ٢٠١٤
٤٨,٢١٠,٦٨٠	(١٧,٦٠٤,٩٥٦)	٢٨,٢٥٩,٩٢٧	٣,١٣٦,٢٣٦	٣٤,٤١٩,٤٧٣	كما في ٣١ كانون الأول ٢٠١٣

المجموع	إستبعادات	قطاع الإستثمار	قطاع صناعة اللدائن	قطاع زراعي	مطلوبات القطاع
دينار أردني	دينار أردني	دينار أردني	دينار أردني	دينار أردني	
١٢,٧١٤,٢٣٧	(٢٣٥,٧٠١)	١,٢٤٨,٢٢٨	٨٩٥,٧٨٦	١٠,٨٠٥,٩٢٤	كما في ٣٠ حزيران ٢٠١٤
١١,٥٤٧,١٠٧	(٢٧٨,٣٧٦)	٤٣٨,٨٦٩	٨٩٣,٠٩٢	١٠,٤٩٣,٥٢٢	كما في ٣١ كانون الأول ٢٠١٣

2014 مدققة مجمع					2013 مدققة مجمع					2012 مدققة مجمع		2011 مدققة مجمع	2010 مدققة مجمع	البنود
31/12/2014	30/09/2014	30/06/2014	31/03/2014	31/12/2014	30/09/2013	30/06/2013	31/03/2013	30/06/2012	31/03/2012	30/06/2012	31/03/2012	30/06/2012	31/03/2012	
قائمة الدخل														
-	-	-	16,081,317	7,866,948	27,262,669	27,262,669	21,295,957	13,622,485	5,674,226	20,008,846	9,930,185	20,099,350	19,324,195	الإيرادات
-	-	-	-	-	-	-	-	-	-	-	-	-	-	الإيرادات التشغيلية
-	-	-	-	-	-	-	-	-	-	-	-	-	-	الإيرادات تشغيلية أخرى
-	-	-	16,081,317	7,866,948	27,262,669	27,262,669	21,295,957	13,622,485	5,674,226	20,008,846	9,930,185	20,099,350	19,324,195	مجموع الإيرادات
-	-	-	-	-	-	-	-	-	-	-	-	-	-	المصاريف التشغيلية
-	-	-	12,598,580	6,108,162	21,622,415	21,622,415	16,663,889	10,853,167	4,768,348	17,759,137	8,915,195	18,233,785	13,431,064	كافة البضاعة المباعة (المصاريف التشغيلية)
-	-	-	-	-	-	-	-	-	-	-	-	-	-	مصاريف تشغيلية أخرى
-	-	-	12,598,580	6,108,162	21,622,415	21,622,415	16,663,889	10,853,167	4,768,348	17,759,137	8,915,195	18,233,785	13,431,064	مجموع المصاريف التشغيلية
-	-	-	3,482,737	1,758,786	5,640,254	5,640,254	4,632,068	2,769,318	905,878	2,249,709	1,014,990	1,865,565	5,893,131	مجموع الدخل
-	-	-	-	-	-	-	-	-	-	-	-	-	-	المصاريف العمومية
-	-	-	920,627	678,178	1,811,376	1,811,376	1,796,283	1,075,567	422,801	1,500,601	899,559	1,516,730	1,899,996	المصاريف الأثرية
-	-	-	598,266	25,325	789,139	789,139	-	-	-	368,653	-	301,922	-	المصاريف التسويقية
-	-	-	-	-	-	-	-	-	-	308,440	-	-	-	مصاريف أخرى
-	-	-	1,518,893	703,503	2,600,515	2,600,515	1,796,283	1,075,567	422,801	2,177,694	899,559	1,818,652	1,899,996	مجموع المصاريف العمومية
-	-	-	-	-	-	-	-	-	-	-	-	-	-	إيرادات وارباح أخرى
-	-	-	1,001,283	399,128	1,705,667	1,762,353	1,392,121	720,850	264,138	935,431	209,518	1,844,547	424,669	إرباح الاستثمارات
-	-	-	3,494	-	545,682	545,682	385,835	299,524	87,982	219,958	(255,413)	(520,489)	402,259	إيرادات وارباح أخرى
-	-	-	1,004,777	399,128	2,251,349	2,308,035	1,777,956	1,020,374	352,120	1,155,389	(45,895)	1,324,058	826,928	مجموع الإيرادات والارباح الأخرى
-	-	-	-	-	-	-	-	-	-	-	-	-	-	مصاريف وخسائر أخرى
-	-	-	126,018	69,476	363,313	363,313	279,260	222,289	69,628	304,338	151,438	216,430	104,519	مصرفون القوائد
-	-	-	-	-	263,451	263,451	-	93,402	-	-	-	300,000	300,000	مصاريف وخسائر أخرى
-	-	-	126,018	131,664	626,764	626,764	279,260	315,691	69,628	304,338	151,438	516,430	404,519	مجموع المصاريف والخسائر الأخرى
-	-	-	2,842,603	1,322,747	4,664,324	4,721,010	4,334,481	2,398,434	765,569	923,066	(81,902)	854,541	4,415,544	صافي الدخل قبل الضرائب
-	-	-	287,656	146,248	493,097	493,097	413,871	248,000	80,647	184,890	55,228	115,836	358,817	ضريبة الدخل
-	-	-	2,554,947	1,176,499	4,171,227	4,227,913	3,920,610	2,150,434	684,922	738,176	(137,130)	738,705	4,056,727	صافي الربح من العمليات المستمرة
-	-	-	-	-	-	-	-	-	-	-	-	-	-	تعديلات سنوات سابقة
-	-	-	2,554,947	1,176,499	4,171,227	4,227,913	3,920,610	2,150,434	684,922	738,176	(137,130)	738,705	4,056,727	صافي الربح
#DIV/0!	#DIV/0!	#DIV/0!	0.136	0.0627	0.2225	0.2255	0.2091	0.1147	0.0365	0.0394	(0.0073)	0.0394	0.2164	عائد السهم

عربي

ENGLISH

مراجعة غير مدققة مدققة مراجعة غير مدققة مدققة مراجعة غير مدققة مدققة مراجعة غير مدققة مدققة مراجعة غير مدققة مدققة مراجعة غير مدققة مدققة مراجعة غير مدققة مدققة

البنود	مدققة 2010 مجمع	مدققة 2011 مجمع	مدققة 2012 مجمع	مجموعة 31/03/2013	مجموعة 30/06/2013	مجموعة 2013/09/30	مجموعة 31/12/2013	مدققة 2013 مجمع	مجموعة 31/03/2014	مجموعة 30/06/2014	مجموعة 2014/09/30	مجموعة 31/12/2014	مدققة 2014 مجمع
--------	-----------------	-----------------	-----------------	-------------------	-------------------	-------------------	-------------------	-----------------	-------------------	-------------------	-------------------	-------------------	-----------------

قائمة التدفقات النقدية

البنود	مدققة 2010	مدققة 2011	مدققة 2012	31/3/2013	30/6/2013	30/9/2013	31/12/2013	مدققة 2013	31/3/2014	30/6/2014	30/9/2014	31/12/2014	مدققة 2014
صافي التدفقات النقدية من العمليات التشغيلية	4,605,587	123,433	1,158,822	1,350,137	2,630,251	4,331,216	4,441,932	4,441,932	1,123,360	2,287,775	-	-	-
التدفقات النقدية من الأنشطة الاستثمارية													
بطرح - شراء الآلات ومعدات وممتلكات	5,186,174	2,567,397	656,078	69,811	323,617	409,431	539,761	539,761	139,102	177,791	-	-	-
يضاف - متحصلات من بيع الآلات ومعدات وممتلكات	16,723	-	-	-	5,706	-	53,853	53,853	-	-	-	-	-
بطرح - شراء استثمارات	1,273,595	1,062,653	170,185	-	-	-	-	-	-	-	-	-	-
يضاف - شراء استثمارات	1,294,374	553,470	412,736	35,588	172,950	292,722	216,747	216,747	72,927	115,461	-	-	-
يضاف - فائدة القروض	-	-	-	-	-	-	-	-	-	-	-	-	-
يضاف - أرباح الأسهم المقبوضة	157,604	371,111	418,181	-	435,965	435,965	564,594	564,594	-	723,259	-	-	-
صافي التدفقات النقدية من الأنشطة الاستثمارية	(5,032,626)	(1,687,103)	(480,448)	(105,399)	(54,896)	(266,188)	(138,061)	(138,061)	(212,029)	430,007	-	-	-
التدفقات النقدية من الأنشطة التمويلية													
يضاف - المتحصلات من إصدار أسهم رأس المال	-	3,015,765	395,830	-	-	-	-	-	-	-	-	-	-
يضاف - المتحصلات من الاقتراض طويل الأجل	1,500,244	847,960	1,487,176	1,066,605	927,383	1,114,962	1,677,304	1,677,304	370,882	89,470	-	-	-
بطرح - مدفوعات الاقتراض طويل الأجل	1,043,018	332,244	581,728	-	-	-	-	-	204,086	-	-	-	-
يضاف - مدفوعات الاقتراض قصير الأجل	-	86,033	-	-	518,078	1,044,377	476,295	476,295	-	779,345	-	-	-
بطرح - مدفوعات القوائد	104,519	216,430	298,270	69,628	210,253	279,260	363,313	363,313	69,470	126,018	-	-	-
بطرح - أرباح الأسهم المدفوعة	115,515	1,304,029	107,294	11,159	17,761	92,606	16,324	16,324	1,500	1,927,007	-	-	-
صافي التدفقات النقدية من الأنشطة التمويلية	237,192	893,557	(915,182)	(1,147,392)	(1,673,475)	(2,531,205)	(2,533,236)	(2,533,236)	(237,766)	(2,921,840)	-	-	-
صافي الزيادة (النقص) في النقدية أو ما يعادلها	(189,847)	(670,113)	(236,806)	97,346	901,880	1,533,823	1,770,635	1,770,635	673,565	(204,058)	-	-	-
يضاف النقدية بداية الفترة	1,257,641	1,067,794	397,681	160,873	160,873	160,873	160,873	160,873	1,931,508	1,931,508	-	-	-
النقدية نهاية الفترة	1,067,794	397,681	160,873	258,219	1,062,753	1,694,696	1,931,508	1,931,508	2,605,073	1,727,450	-	-	-

